


SERINGA DE INSULINA

COM AGULHA FIXA



VANTAGENS

- *Bisel trifacetado;*
- *Agulha ultrafina;*
- *Agulha fixa, conforme Recomendação do Manual da Sociedade Brasileira de Diabetes;*
- *Cilindro da seringa totalmente cristalino - facilita a visualização do medicamento;*
- *Agulha pequena - conforto e segurança na aplicação;*
- *Agulha lubrificada à base de água, mais conforto na aplicação;*
- *Escala de 1 um 1UI - facilita a aspiração de unidades ímpares;*
- *Perfeito deslize do êmbolo;*
- *Escala gravada na seringa com números legíveis e alto relevo.*



**PRATIQUE SEGURANÇA
USE SOL-MILLENNIUM**

Referência

Tamanho (Embalagem Blister)

110102010050	Seringa de insulina 0,5ml • 50UI SOL-M com agulha fixa 31G * 6mm 6x0,25
110102010054	Seringa de insulina 0,5ml • 50UI SOL-M com agulha fixa 30G * 8mm 8x0,3
110102010055	Seringa de insulina 1ml • 100 UI SOL-M com agulha fixa 30G * 8mm 8x0,3
110102010056	Seringa de insulina 1ml • 100 UI SOL-M com agulha fixa 30G x 1/2 * 13mm 13x0,3

Referência

Tamanho (Embalagem Bag com 10 unidades)

110102010048	Seringa de insulina 0,5ml • 50UI SOL-M com agulha fixa 31G * 6mm 6x0,25
110102010049	Seringa de insulina 0,5ml • 50UI SOL-M com agulha fixa 30G * 8mm 8x0,3
110102010052	Seringa de insulina 1ml • 100 UI SOL-M com agulha fixa 30G * 8mm 8x0,3

APLICAÇÃO SUBCUTÂNEA

COMO FAZER A APLICAÇÃO SUBCUTÂNEA

O local da injeção não deve ser massageado após a administração do medicamento, esta medida é importante pois as substâncias injetadas sob a pele devem ser absorvidas lentamente e de maneira constante. A massagem pode afetar este processo de forma indesejada.

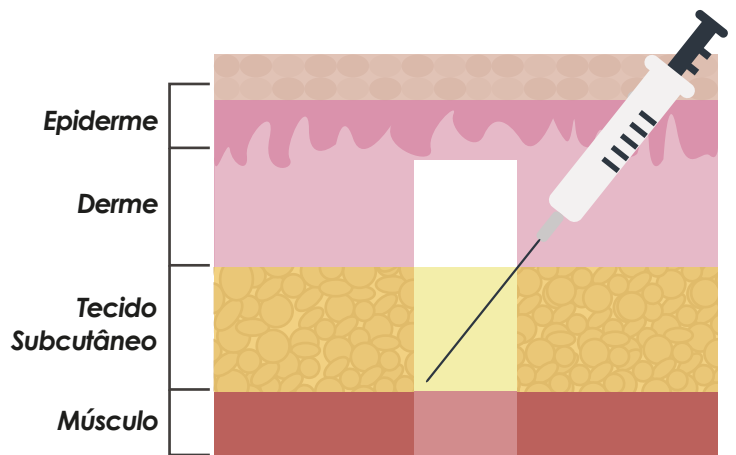


Figura: Via subcutânea

APLICAÇÃO DA INSULINA

COMO FAZER A APLICAÇÃO DA INSULINA

As injeções subcutâneas são feitas na primeira camada abaixo da pele, onde fica o tecido adiposo.

A absorção do medicamento é feita de maneira gradual com uma velocidade mais lenta.

Os locais do corpo mais indicados para a aplicação de injeções subcutâneas são:

Região subescapular
Face posterior do braço
Região inferior do abdômen, distante da cicatriz umbilical
Quadrante superior externo das nádegas
Área externa das coxas

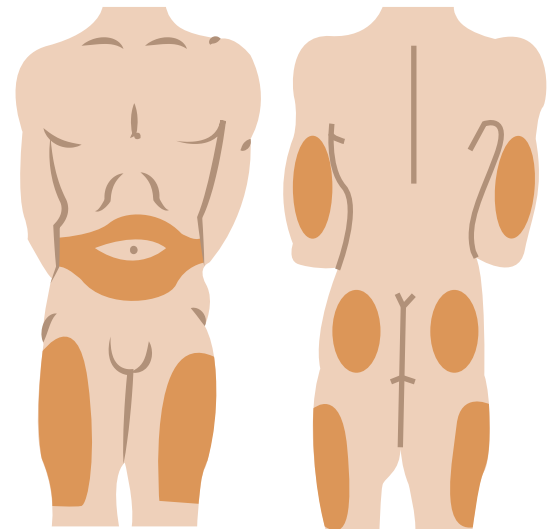


Figura: Locais de aplicação

A SOL-Millennium™

É UMA EMPRESA COM PRESENÇA GLOBAL!

Especializada no desenvolvimento de dispositivos médicos inovadores que garantem a segurança dos profissionais da saúde, pacientes e colaboradores que participam diretamente dos processos que envolvem produtos com risco de acidentes com perfurocortantes. A empresa possui presença Global, com sede em 7 países e 35 anos no mercado Mundial. Nossa missão é a construção de um amanhã mais saudável e seguro para os profissionais da saúde.

 **SOL-MILLENNIUM®**
Building a Healthier Tomorrow

São Paulo
Rua Alvorada, 1289, Cj 1004/1005
Vila Olímpia, São Paulo/SP
Tel: 55 11 3044 1183
Email: vendas02@sol-m.com

Ribeirão Preto
Rua Virgílio de Carvalho Neves
Nefto, 1065, Ribeirão Preto/SP
Tel: 55 16 3442 1454
Email: vendas@sol-m.com



Conheça
nosso E-book!

Acesse
www.sol-m.com.br